

Modello	A	B	C	Ø D	E
IL R 100	300	200	350	100	80
IL R 125	300	200	350	125	80
IL R 150	300	200	350	150	80
IL R 200	350	230	350	200	80
IL R 250	350	280	400	250	80
IL R 315	400	350	450	315	80

## IL R ASPIRATORE CENTRIFUGO IN LINEA COMPATTO



Ventilatori centrifughi compatti progettati per l'agevole inserimento in condotti di ventilazione aventi sezione tonda ed installabili sia in controsoffitti che a parete.

- Temperatura max aria aspirata: 50°C;
- Ventola centrifuga a pale rovesce direttamente accoppiata al motore;
- Motore a statore rotante, dotato di cuscinetti a sfera e termostatore a

- riarmo non automatico;
- Corpo in lamiera d'acciaio zincato, staffa di fissaggio fornita di serie;
- Scatola di connessione elettrica esterna;
- Velocità regolabile tramite i regolatori industriali (opzionali);
- Conforme alle direttive comunitarie vigenti ed alle Norme UNI EN ISO 13857 e 12499; CEI EN 60204-1.

### POSIZIONAMENTO

- a Soffitto - a Pavimento

### AMBITI APPLICATIVI

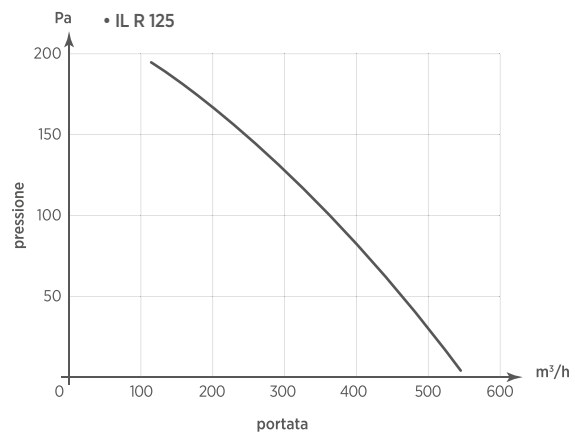
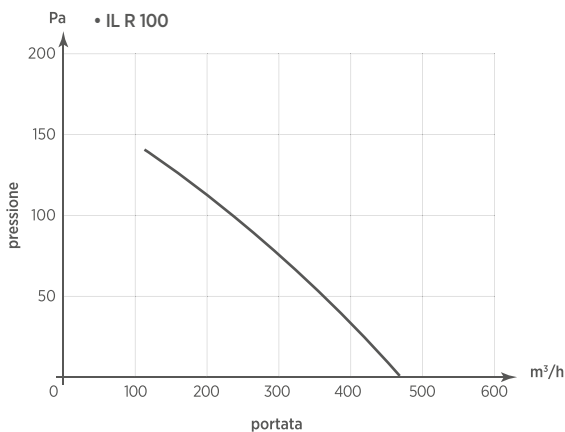
Indicato per installazione nelle controsoffittature o in spazi ristretti. In ambito civile, commerciale e terziario:

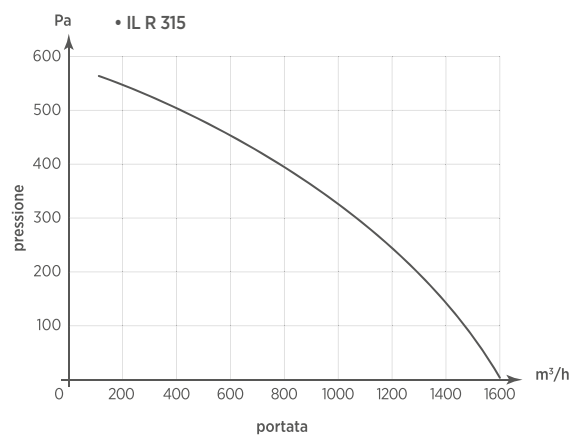
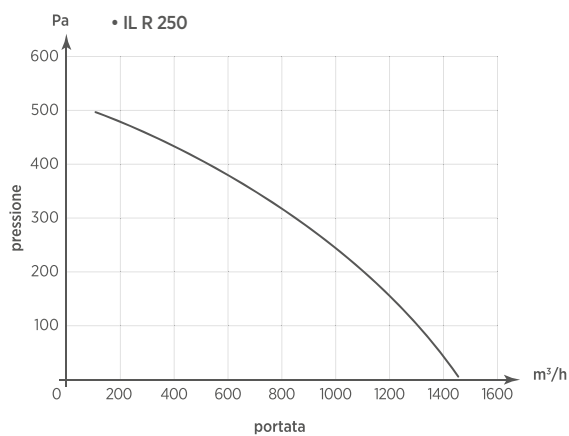
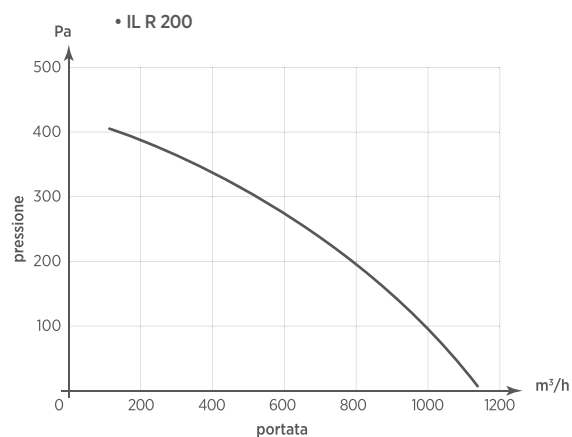
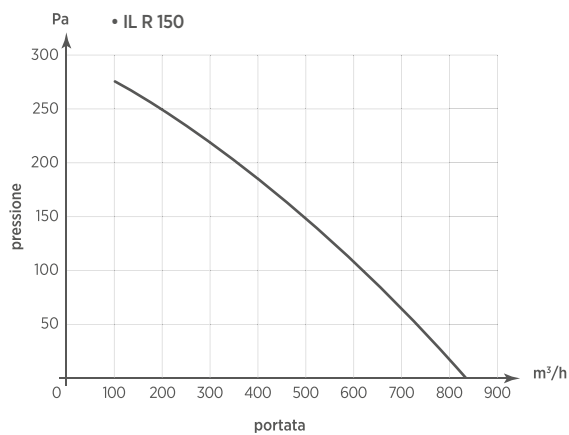
- Abitazioni con impianto centralizzato di ventilazione
- Negozi, uffici
- Palestre
- Laboratori, piccole officine

### DATI TECNICI

Modello	Codice	Motore	N° poli	Giri al minuto (RPM)	Tensione (Volt)	Frequenza (Hz)	Portata (m³/h)	Press. max (mm H <sub>2</sub> O)	Press. max (Pa)	Potenza (W)	Corr. Nom. (A)	Grado IP	Rumorosità dB(A) <sub>2m</sub>	Peso (Kg)
IL R 100	0012500	Monofase	2	2200	230	50-60	500	15,3	150	80	0,37	IP44	53	8
IL R 125	0012502	Monofase	2	2200	230	50-60	580	20,4	200	80	0,37	IP44	55	8
IL R 150	0012504	Monofase	2	2700	230	50-60	880	28,5	280	85	0,43	IP44	56	8
IL R 200	0012506	Monofase	2	2650	230	50-60	1180	42,8	420	150	0,65	IP44	65	11
IL R 250	0012508	Monofase	2	2500	230	50-60	1500	51,0	500	165	0,73	IP44	64	12
IL R 315	0012510	Monofase	2	2650	230	50-60	1650	58,1	570	230	1,05	IP44	70	16

### GRAFICI DI PORTATA





## ACCESSORI:

VEDI PAGINA 84



Regolatori



Fascetta  
stringitubo



Griglia di  
protezione



Serranda  
antiritorno