

| Modello | VENT | A | H | B | Bocca di mandata CxD | E | L |
|---------|-------|-----|-----|-----|----------------------|-----|-----|
| CV-D | 7/7 | 450 | 460 | 500 | 230x208 | 120 | 121 |
| CV-D | 9/7 | 500 | 520 | 550 | 230x263 | 110 | 118 |
| CV-D | 9/9 | 500 | 520 | 550 | 300x263 | 110 | 118 |
| CV-D | 10/8 | 550 | 575 | 600 | 260x292 | 120 | 516 |
| CV-D | 10/10 | 550 | 575 | 600 | 326x292 | 115 | 129 |
| CV-D | 12/9 | 650 | 650 | 700 | 300x345 | 115 | 152 |
| CV-D | 12/12 | 650 | 650 | 700 | 300x345 | 115 | 152 |
| CV-D | 15/15 | 800 | 755 | 800 | 473x404 | 110 | 198 |

CV-D

CASSONATO

Ventilatori cassonati ad accoppiamento diretto dotati di rivestimento interno fonoassorbente, equipaggiati con gruppo ventilante a doppia aspirazione e ventola centrifuga a pale avanti. Facilmente utilizzabili in impianti di aspirazione canalizzati.

- Gamma composta da 8 formati, con portate da 1230 a 11900 m³/h.
- Temperatura di funzionamento: +60°C;
- Struttura leggera autoportante in lamiera d'acciaio zincato con rivestimento interno in materiale fonoassorbente di spessore 5 mm.

- Completo di pressacavo per l'ingresso del cavo di alimentazione
- Porta di ispezione lato motore con chiusura a norme CE;
- Motore monofase 230V o trifase 400V, direttamente accoppiato, protezione IP54, classe F;
- Velocità singola di funzionamento, versione a tre velocità fornibile a richiesta;
- Conforme ai requisiti essenziali della dir. 2006/42/CE relative alle macchine e alle NORME UNI EN ISO 13857 e 12499; CEI EN 60204 - 1.



POSIZIONAMENTO

- a Pavimento - a Mensola - a Sospensione

AMBITI APPLICATIVI

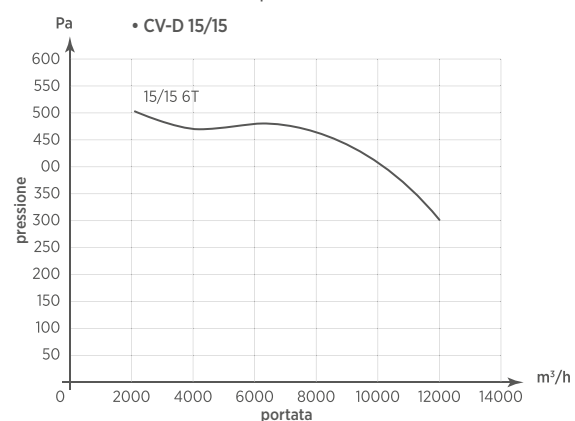
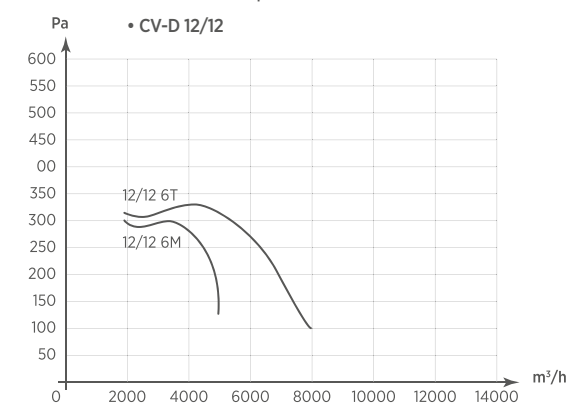
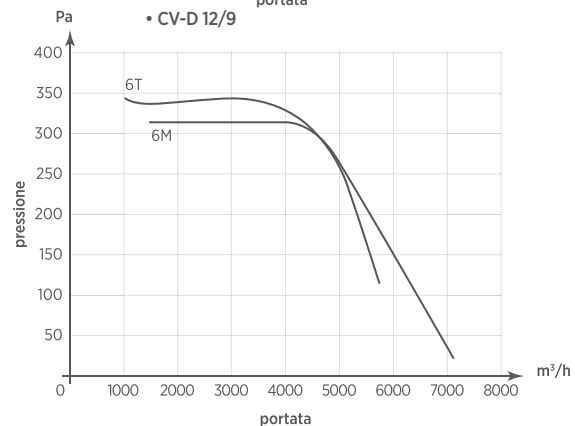
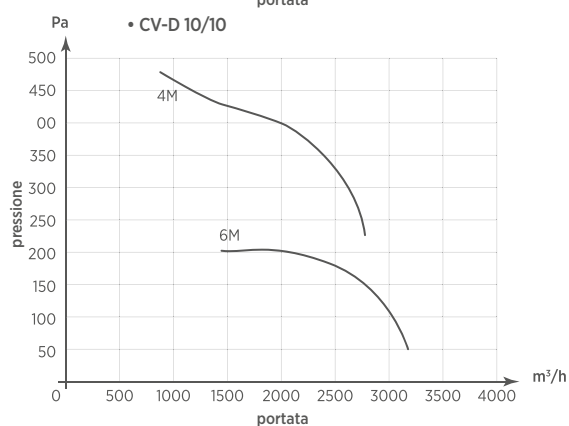
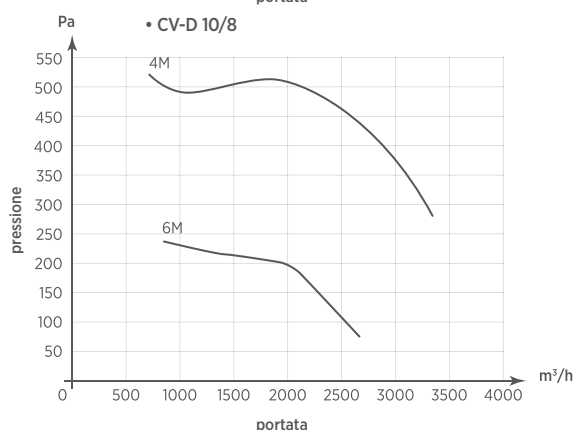
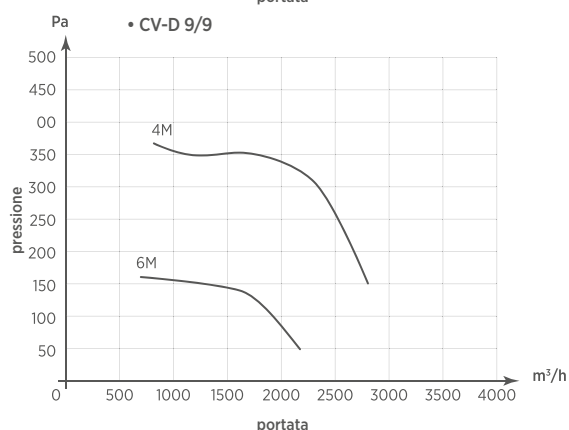
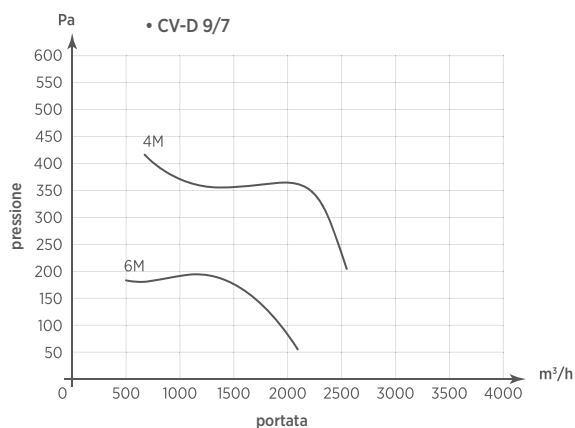
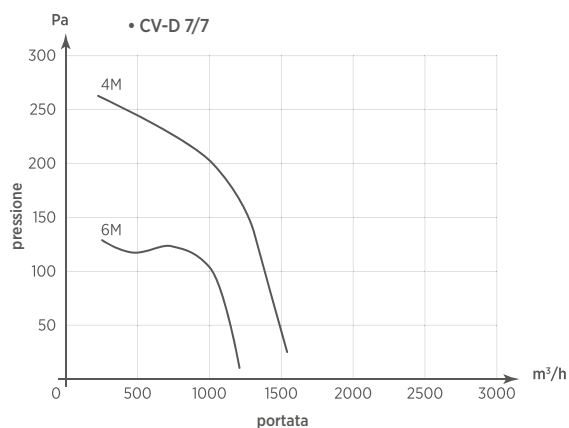
I ventilatori CV-D sono consigliati per le applicazioni civili ed industriali dove l'aria da trattare è pulita ed è necessario installare una macchina silenziosa ed affidabile:

- negozi
- laboratori
- officine artigianali
- ristoranti, bar, mense
- uffici
- unità abitative

DATI TECNICI

| Modello | Codice | Motore | N° poli | Giri al minuto (RPM) | Tensione (Volt) | Frequenza (Hz) | Portata (m ³ /h) | Press. max (mm H ₂ O) | Press max (Pa) | Potenza (kW) | Corr. Nom. (A) 230 V 400 V | Grado IP del motore | Rumorosità dB(A) _{2m} | Peso (Kg) |
|---------------|---------|----------|---------|----------------------|-----------------|----------------|-----------------------------|----------------------------------|----------------|--------------|------------------------------|---------------------|--------------------------------|-----------|
| CV-D 7/7 4M | 0012802 | Monofase | 4 | 1230 | 230 | 50 | 1520 | 26 | 255 | 0,15 | 1,4 - | IP54 | 56 | 20 |
| CV-D 7/7 6M | 0012804 | Monofase | 6 | 820 | 230 | 50 | 1230 | 13 | 128 | 0,07 | 0,6 - | IP54 | 50 | 20 |
| CV-D 9/7 4M | 0012806 | Monofase | 4 | 1320 | 230 | 50 | 2600 | 47 | 461 | 0,37 | 2,9 - | IP54 | 63 | 26,8 |
| CV-D 9/7 6M | 0012808 | Monofase | 6 | 850 | 230 | 50 | 2200 | 18 | 177 | 0,25 | 2,3 - | IP54 | 60 | 26,8 |
| CV-D 9/9 4M | 0012810 | Monofase | 4 | 1320 | 230 | 50 | 2800 | 37 | 363 | 0,37 | 2,9 - | IP54 | 63 | 29 |
| CV-D 9/9 6M | 0012812 | Monofase | 6 | 850 | 230 | 50 | 2200 | 16 | 157 | 0,15 | 1,2 - | IP54 | 57 | 27,5 |
| CV-D 10/8 4M | 0012814 | Monofase | 4 | 1310 | 230 | 50 | 3600 | 52 | 510 | 0,55 | 5,7 - | IP54 | 67 | 33 |
| CV-D 10/8 6M | 0012816 | Monofase | 6 | 830 | 230 | 50 | 2900 | 25 | 245 | 0,25 | 2,3 - | IP54 | 61 | 33 |
| CV-D 10/10 4M | 0012818 | Monofase | 4 | 1320 | 230 | 50 | 2800 | 47 | 461 | 0,37 | 2,9 - | IP54 | 62 | 33 |
| CV-D 10/10 6M | 0012820 | Monofase | 6 | 830 | 230 | 50 | 3200 | 22 | 216 | 0,25 | 2,3 - | IP54 | 59 | 32,5 |
| CV-D 12/9 6M | 0012822 | Monofase | 6 | 900 | 230 | 50 | 5500 | 34 | 334 | 0,55 | 4,7 - | IP54 | 66 | 44,8 |
| CV-D 12/12 6M | 0012824 | Monofase | 6 | 850 | 230 | 50 | 4900 | 30 | 294 | 0,55 | 4,7 - | IP54 | 61 | 46,4 |
| CV-D 12/9 6T | 0012801 | Trifase | 6 | 850 | 400 | 50 | 7000 | 32 | 314 | 1,10 | 4,8 2,8 | IP54 | 72 | 46,6 |
| CV-D 12/12 6T | 0012803 | Trifase | 6 | 850 | 400 | 50 | 7800 | 32 | 314 | 1,10 | 4,8 2,8 | IP54 | 72 | 48 |
| CV-D 15/15 6T | 0012805 | Trifase | 6 | 890 | 400 | 50 | 11900 | 50 | 490 | 2,20 | 9,2 5,3 | IP54 | 72 | 71,8 |

GRAFICI DI PORTATA



ACCESSORI DISPONIBILI A RICHIESTA:
VEDI PAGINA 85

Regolatore
di velocità
monofase

Tronchetto
di espulsione
con rete
di protezione

Piedini
di appoggio

Tetto
parapioggia